

## NOTA DE IMPRENSA

**Para:** Órgãos de Comunicação Social  
**De:** Administração da Bolsa de Dívida e Valores de Angola  
**Data:** 24 de Janeiro de 2020  
**Refer.** Nota 01/CE/BODIVA/01-20  
**Assunto:** Destaques no Dashboard da BODIVA

### Destaques no DASHBOARD da BODIVA

Pela presente, a Bolsa de Dívida e Valores de Angola (BODIVA), dá nota que, no passado dia 21 de Janeiro do corrente ano, disponibilizou uma nova versão do Dashboard dos Mercados BODIVA, no seu website institucional.

A ferramenta, que disponibiliza informação actualizada referente ao desenvolvimento dos mercados regulamentados, dispõe agora de mais 3 campos que visam possibilitar uma análise com maior detalhe daquela que é a evolução do mercado bem como a performance dos membros.

Deste modo, damos realce:

- Ao quadro referente ao montante negociado por membro e a natureza do negócio, repartidos em negócios internos e compra e venda entre membros.

Montante Negociado por Membro

● 1.Negócios Int... ● 2.Compras Int... ● 3.Vendas I...

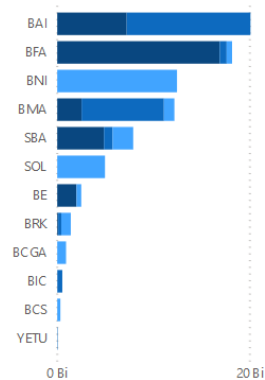


Gráfico resumido

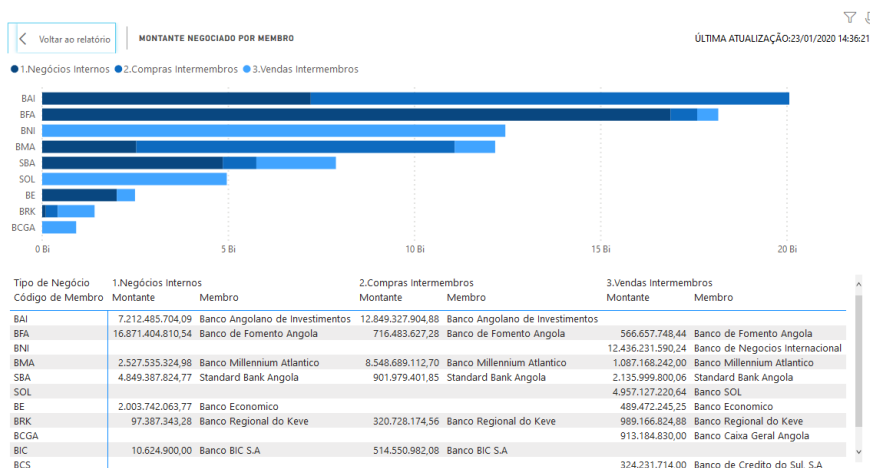


Gráfico expandido

- Ao montante custodiado por membro de acordo com os títulos mais negociados por cada membro.

Montante Custodiado por Membro

● 1.BT ● 2.OT-TX ● 3.OT-NR ● 4.OT-TV ● 5.OPRIV

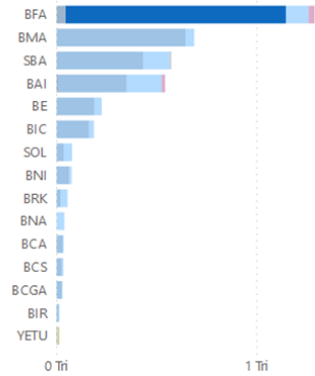


Gráfico Resumido

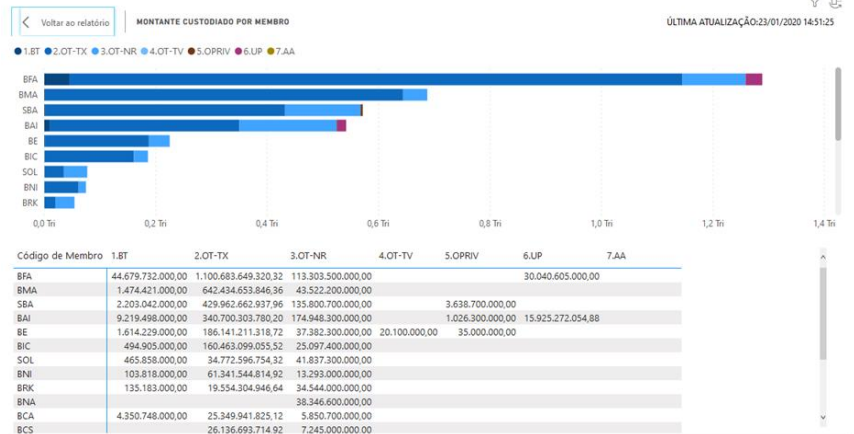


Gráfico expandido

- Ao rácio de contas custódia por membro, possibilitando a visualização da quota de contas de custódia abertas por cada membro.

Nº de Contas por Membro

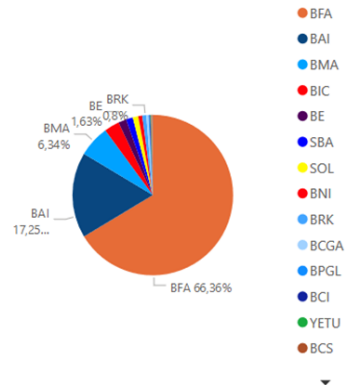


Gráfico resumido

Dashboard

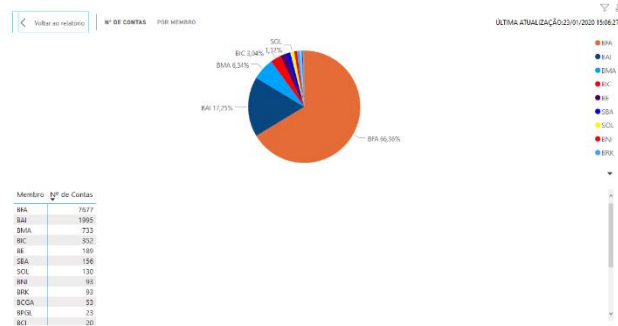


Gráfico expandido

**Nota:** Para visualizar a informação dos gráficos expandido, clique no botão direito do rato e de seguida em Tabela Visual.